



Gemeente
De Ronde Venen

Presentatie

Toelichting beleid grote zonnevelden

mei / juni 2024



Inhoud

- ▶ De uitdaging
- ▶ Proces en beleid
- ▶ Vragen



De uitdaging

- ▶ Klimaatakkoord: fossielvrij in 2050
- ▶ Nationaal Plan Energiesysteem:
3 x zoveel elektriciteit nodig én 100% groene energie
- ▶ Regionale Energie Strategie, gemeenteraad verplichting aangaan
2030: 26.000 MWh zon-op-grote-daken, 88.000 MWh zonnevelden
- ▶ 2023: 13.000 MWh zon-op-grote-daken, 12 initiatieven zonnevelden



[Home](#) > [Wonen en leven](#) > [Wonen, verhuizen en duurzaamheid](#) > [Duurzaamheid](#) > Zonnevelden

Zonnevelden

Om elektriciteit duurzaam op te wekken zijn, naast zonnepanelen op daken, ook zonnevelden nodig.

Onmisbaar deel van de oplossing

Gemeente De Ronde Venen wil in 2050 klimaatneutraal zijn. Om elektriciteit duurzaam op te wekken zijn, naast zonnepanelen op daken, ook zonnevelden nodig. Zonnevelden zijn velden met zonnepanelen. De gemeenteraad heeft windturbines uitgesloten en beleid voor grote zonnevelden goedgekeurd. Dit geeft energie-initiatieven meer helderheid en biedt hun de mogelijkheid om verdere stappen te zetten.

Wat houdt het beleid voor grootschalige zonnevelden in?

[Het beleid](#) maakt duidelijk waaraan plannen voor grootschalige zonnevelden moeten voldoen. Per plan start

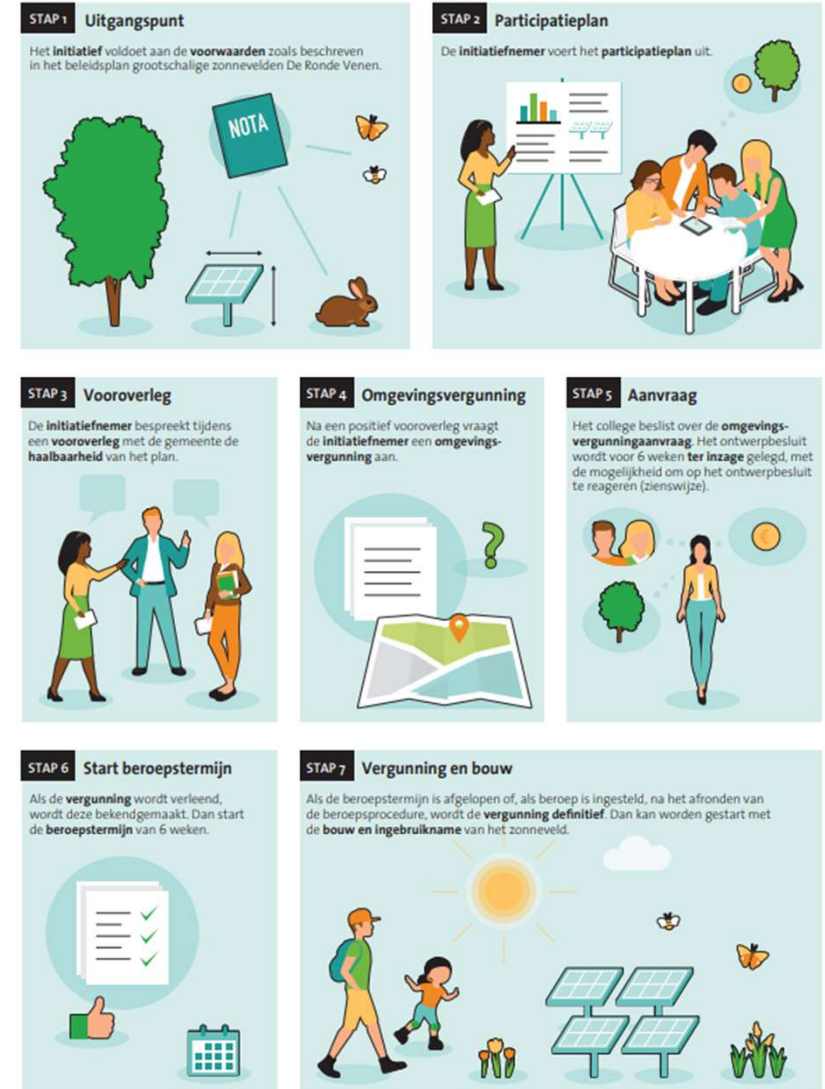


Proces

- ▶ Stap 1 & 2: initiatiefnemer samen met inwoners gemeente geeft informatie
- ▶ Stap 3 & 4: gemeente beoordeelt
- ▶ Stap 5 & 6: inwoners reageren
- ▶ Stap 7: initiatiefnemer aan de slag

Zonnevelden in De Ronde Venen

Een initiatiefnemer start de ruimtelijke procedure van het zonneveld. Deze procedure bestaat uit de volgende stappen:



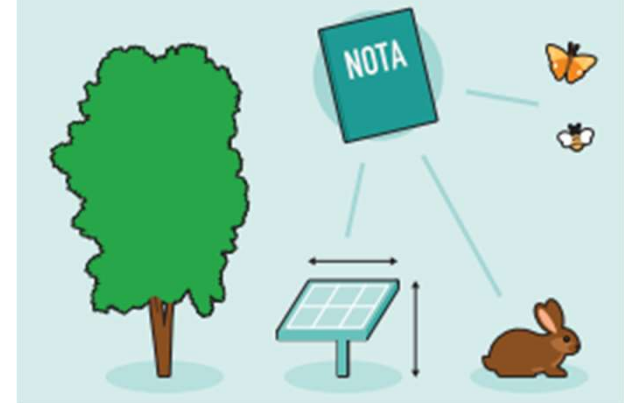


26 strenge voorwaarden

- ▶ Landschappelijke inpassing 18 x
- ▶ Proces participatie 3 x
- ▶ Financiële participatie 5 x

STAP 1 Uitgangspunt

Het **initiatief** voldoet aan de **voorwaarden** zoals beschreven in het beleidsplan grootschalige zonnevelden De Ronde Venen.





Landschappelijke inpassing, ondermeer

- ▶ Draagkracht van het landschap leidend:
 - gebieden uitgesloten
 - grootte, aantal, afstand, indeling velden
- ▶ Landschappelijk goed inpassen:
 - hoogte panelen,
 - afstand tot woningen / tuinen,
 - minimaal 30% ruimte voor natuur
- ▶ Natuur mag er niet op achteruit gaan:
 - bodemkwaliteit: Gedragscode Zon op Land
 - weidevogels





Participatie: zo goed mogelijk plan

- ▶ Initiatiefnemer is verantwoordelijk
- ▶ Goed participatieplan maken
- ▶ In verslag aangeven wat er met de inbreng is gebeurt en waarom





Financiële participatie

- ▶ Ten minste 50% lokaal eigendom
- ▶ 0,50 cent per opgewekte MWh in gebiedsfonds
- ▶ Pachters en huurders niet schaden
- ▶ Kosten van planontwikkeling zijn voor initiatiefnemer
- ▶ Samenwerken met lokale bedrijven





Gemeente
De Ronde Venen

Vergunningproces

- ▶ Vooroverleg: minimaal 2 maanden
- ▶ Vergunning: minimaal 6 weken


STAP 3 Vooroverleg

De **initiatiefnemer** bespreekt tijdens een **vooroverleg** met de gemeente de **haalbaarheid** van het plan.



STAP 4 Omgevingsvergunning

Na een positief vooroverleg vraagt de **initiatiefnemer** een **omgevingsvergunning** aan.



www.gemeente.derondevenen.nl/bekendmakingen

www.officielebekendmakingen.nl



Gemeente
De Ronde Venen

Vergunningproces

- ▶ Ter inzage legging:
Binnen 6 weken reageren, zienswijzen

- ▶ In beroep gaan: binnen 6 weken

STAP 5 Aanvraag

Het college beslist over de **omgevingsvergunningaanvraag**. Het ontwerpbesluit wordt voor 6 weken **ter inzage** gelegd, met de mogelijkheid om op het ontwerpbesluit te reageren (zienswijze).



STAP 6 Start beroepstermijn

Als de **vergunning** wordt verleend, wordt deze bekendgemaakt. Dan start de **beroepstermijn** van 6 weken.



www.gemeente.derondevenen.nl/bekendmakingen

www.officielebekendmakingen.nl

www.gemeente.derondevenen.nl/bezwaar_maken



Bouw & onderhoud

- ▶ In vergunning geregeld:
 - Maaibeheer
 - Natuuronderhoud
 - Technisch onderhoud
 - Calamiteiten
 - Controles
 - 25 jaar, daarna netjes opruimen
 - En meer
- ▶ Voor inwoners: proces nadeelcompensatie (planschade)
www.gemeente.derondevenen.nl/planschade

STAP 7 Vergunning en bouw

Als de beroepstermijn is afgelopen of, als beroep is ingesteld, na het afronden van de beroepsprocedure, wordt de **vergunning definitief**. Dan kan worden gestart met de **bouw en ingebruikname** van het zonneveld.





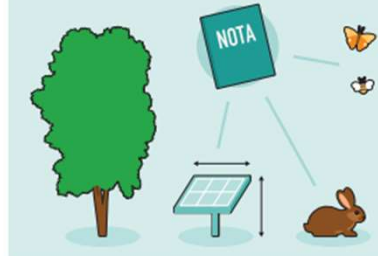
Vragen?

Zonnevelden in De Ronde Venen

Een initiatiefnemer start de ruimtelijke procedure van het zonneveld. Deze procedure bestaat uit de volgende stappen:

STAP 1 Uitgangspunt

Het **initiatief** voldoet aan de **voorwaarden** zoals beschreven in het beleidsplan grootschalige zonnevelden De Ronde Venen.



STAP 2 Participatieplan

De **initiatiefnemer** voert het **participatieplan** uit.



STAP 3 Vooroverleg

De **initiatiefnemer** bespreekt tijdens een **vooroverleg** met de gemeente de **haalbaarheid** van het plan.



STAP 4 Omgevingsvergunning

Na een positief vooroverleg vraagt de **initiatiefnemer** een **omgevingsvergunning** aan.



STAP 5 Aanvraag

Het college beslist over de **omgevingsvergunningaanvraag**. Het ontwerpbesluit wordt voor 6 weken **ter inzage** gelegd, met de mogelijkheid om op het ontwerpbesluit te reageren (zienswijze).



STAP 6 Start beroepstermijn

Als de **vergunning** wordt verleend, wordt deze bekendgemaakt. Dan start de **beroepstermijn** van 6 weken.



STAP 7 Vergunning en bouw

Als de beroepstermijn is afgelopen of, als beroep is ingesteld, na het afronden van de beroepsprocedure, wordt de **vergunning definitief**. Dan kan worden gestart met de **bouw en ingebruikname** van het zonneveld.

